

Home & School CONNECTION[®]

Trabajando juntos para el éxito escolar

Febrero de 2014

Pitt County School System
Title I

NOTAS BREVES

Las cinco preguntas

Despierte el interés de su hija por el periódico compartiendo alguna sección con ella. Dígale que un artículo de noticias normalmente responde cinco importantes preguntas: quién, qué, cuándo, dónde y por qué. Lea un artículo con ella y vea si puede encontrar las respuestas a las cinco preguntas.

Matrícula del campamento

En muchas regiones la época para apuntarse al campamento es ahora. Si quiere que sus hijos vayan, empiece a buscar opciones. Los campamentos municipales y del condado costarán menos que los campamentos privados y algunos quizá ofrezcan matrículas reducidas para hacerlos más asequibles. También podría preguntar en los centros comunitarios o en lugares de culto.

Simulacro de incendio en casa

Es posible que su hijo esté acostumbrado a los simulacros de incendio en la escuela, pero ¿y en casa? Pídale que dibuje un mapa de su casa y que use una X roja para marcar dos salidas en cada habitación. A continuación seleccionen un lugar seguro de encuentro en el exterior (la esquina, el jardín delantero de un vecino) y hagan un simulacro de incendio.


Vale la pena citar

“Cada gran sueño comienza con un soñador”. *Harriet Tubman*

SIMPLEMENTE CÓMICO

P: ¿Qué tipo de caballo tiene seis patas?

R: Uno en el que alguien va montado.



La vida social de sus hijos

Lo mismo que implicarse en la educación de su hijo puede conducir a su triunfo en los estudios, interesarse por su vida social puede ayudarle a formar relaciones sanas y a controlar la presión de los compañeros. Ponga a prueba estas estrategias.

Preguntar por los amigos

Cuando hable con su hijo de lo que está aprendiendo en la escuela, entérese también de con quién juega en el recreo o con quién se sienta para almorzar. En las conversaciones con la maestra de su hijo averigüe cómo se lleva con sus compañeros. Si le cuesta trabajo hacer amistades vea si hay alguien que le guste o con quien tenga cosas en común. A continuación, anímelo a que invite a ese compañero a jugar a su casa.

Conozca a otros padres

Establecer relaciones con los padres de los amigos de su hijo facilita el control de los problemas que puedan surgir. Antes de que su hijo visite la casa de un amigo, póngase en contacto con los padres. Aún mejor: Lleve a su hijo y preséntese. También puede conocer a los padres de los



amigos en funciones escolares (noche de alfabetización, concierto), partidos deportivos y campos de juegos del vecindario.

Explique la presión de los compañeros


Ayude a su hijo a que tome buenas decisiones cuando esté con sus amigos. Indíquelo que los niños se influyen mutuamente bien y mal y, juntos, piensen en ejemplos de cada tipo. Para decidir cuál es la diferencia debería pensar si el consejo de un amigo es útil (“¡Tienes que leer este libro!”) o dañino (“Sólo los niñitos se ponen casco cuando montan en bici”).♥

Divertirse con analogías

He aquí una fácil forma de fortalecer la capacidad de pensar y usar palabras de su hija.

Dele una *analogía*, es decir, una frase que compare la relación entre dos cosas. Por ejemplo: “El *baloncesto* es a los *deportes* como la *mozzarella* es al _____”. Debería decir “queso” pues baloncesto es un tipo de deporte y la mozzarella es un tipo de queso. A continuación que su hija le dé a usted una analogía para que la resuelva.

Podría también hacer analogías sobre temas que está estudiando en la escuela. Si está aprendiéndose los continentes, usted podría decirle: “*Japón* es a *Asia* como *México* es a _____”. (Respuesta: Norteamérica.)♥



Paseos invernales

Pasear en invierno puede ser ameno y educativo. Localicen un sendero en su barrio o en un parque, abríguense y que su hija se lleve estos objetos.

Cámara. Las ramas desnudas permiten que su hija observe detalles que están ocultos cuando los árboles están cubiertos de hojas. Puede elegir un árbol que le guste y hacerle fotos, concentrándose en cosas como una ardilla colgada de una rama o un hueco en el tronco. *Nota:* Dígale que vuelva al mismo árbol en primavera para observar cambios como capullos y nidos de árboles.



Bolsa. Sugíerale a su hija que recoja unos cuantos objetos del suelo como rocas, piñas o nueces. En casa ayúdele a que practique destrezas de investigación usando libros de la biblioteca o sitios web para identificar cada objeto.

Libro. Elijan un lugar cómodo para sentarse y disfruten de la lectura en voz alta


al aire libre. Un volumen de poemas de la naturaleza, un cuento que se desarrolla en el bosque o un libro de prosa informativa sobre la fauna y la flora son buenas opciones. Anime a su hija a que busque imágenes que ha visto en el libro (un carámbano colgando de un porche, un venado atravesando a la carrera un prado).♥

RINCÓN DE ACTIVIDAD

Estrategias para la memoria

Jueguen a este juego para reforzar la memoria de su hijo. Descubrirá técnicas que pueden contribuir a que recuerde información que aprendió en el colegio.

1. Escriba 10 palabras al azar. Que los miembros de la familia observen la lista un minuto y luego la retiren.



2. Dele a cada participante un folio en blanco y que cada persona escriba en dos minutos tantas palabras como puedan recordar. Cuenten para ver quién escribió más.

3. Comenten las estrategias que cada uno utilizó para recordar las palabras. Quizá su hijo se dio cuenta de que *supermercado*, *crujiente* y *cuenco* pueden relacionarse con la comida y al acordarse de la comida pudo recordar esas tres palabras. O tal vez usted inventó una frase con cuatro de las palabras.

4. Jueguen otra vez con 10 nuevas palabras. Anime a su hijo a que ponga a prueba una de las ideas que comentaron. ¿Puede recordar más palabras esta vez?♥

NUESTRA FINALIDAD

Proporcionar a los padres ideas prácticas que promuevan el éxito escolar, la participación de los padres y un mejor entendimiento entre padres e hijos.

Resources for Educators,
una filial de CCH Incorporated
128 N. Royal Avenue • Front Royal, VA 22630
540-636-4280 • rfcustomer@wolterskluwer.com
www.rfeonline.com
ISSN 1540-563X

Desarrollar la ética de trabajo

Una fuerte ética de trabajo—creer en el valor del trabajo duro—puede ayudar a su hija en la escuela, en casa y en su futura carrera. Considere estas sugerencias:

- Enséñele cómo usted antepone el trabajo al juego. Podría decir: “Me gustaría relajarme con una revista, pero tengo que hacer primero los impuestos”. A continuación que ella haga también primero su trabajo. Por ejemplo, debería terminar los deberes antes de ver una película.
- Ayude a su hija a reconocer el sentimiento de satisfacción que se obtiene con el trabajo duro. Cuando limpie su habitación, invite a los miembros de su familia a que la visiten. O cuando termine una pintura que le llevó mucho tiempo podría dejar que la exhiba en el pasillo donde le recordará lo mucho que se esforzó.♥



P & R Hagan tiempo para estar juntos

P: Nuestra familia tiene un horario muy apretado y tengo la impresión de que no paso suficiente tiempo con mi hijo. ¿Cómo podemos mantenernos unidos?

R: Dele a su hijo un lugar especial en su calendario. Encuentre un hueco en sus ocupaciones y escriba en él su nombre.

A continuación pregúntele cómo le gustaría pasar ese tiempo. Tal vez podrían ir a la biblioteca el sábado por la mañana o conversar con una taza de chocolate caliente el lunes después de cenar.

Podría también introducir tiempo para él en el

horario que ya tiene. Si trabaja un turno de tarde, llámelo durante el descanso y que él le lea una historia. Cuando vayan juntos en el auto o en el autobús cante canciones con su hijo.

Piense también en formas en las que puede conseguir una hora aquí o allá para sacar tiempo con su hijo.

¿Podría poner la cena en una olla para cocción lenta una o dos veces por semana? Si cambia a banca por Internet ¿le sería posible pagar las facturas más rápidamente?♥

